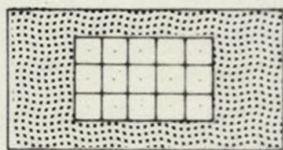


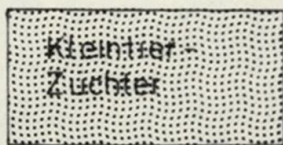
# Zeichenerklärung :



Grünfläche (§ 9 Abs 1 Nr 15 B Bau G )  
Dauerkleingarten



Spielplatz



Grünfläche (§ 9 Abs 1 Nr 19 B Bau G )  
Kleintierzüchter

Pfg

Pflanzgebot

I

Anzahl der Geschosse ( maximal )




offene Bauweise , nur Einzelhäuser



offene Bauweise , nur Einzel- und Doppelhäuser

SD

Satteldach




Fahr - und Gehweg

G. St.


Gemeinschaftsstellplätze




Abgrenzung unterschiedl. Nutzung



Baugrenze



Firstrichtung



Grenze des räumlichen Geltungsbereichs  
des Bebauungsplans

Füllschema der Nutzungsschablone

Baugebiet

|                  |                      |
|------------------|----------------------|
| —                | Anzahl der Geschosse |
| Grundflächenzahl | —                    |
| —                | Bauweise             |

Dachform