


# Zeichenerklärung :



Grünfläche ( § 9 Abs. 1 Nr. 15 B Bau G )  
Dauerkleingärten



Spielplatz



Grünfläche ( § 9 Abs. 1 Nr. 19 B Bau G )  
Kleintierzüchter

Pfg

Pflanzgebot

I

Anzahl der Geschosse ( maximal )




offene Bauweise , nur Einzelhäuser



offene Bauweise , nur Einzel- und Doppelhäuser

SD

Satteldach




Fahr - und Gehweg

G. St.


Gemeinschaftsstellplätze




Abgrenzung unterschiedl. Nutzung



Baugrenze



Firstrichtung



Grenze des räumlichen Geltungsbereichs des Bebauungsplans

Füllschema der Nutzungsschablone

Baugebiet

—	Anzahl der Geschosse
Grundflächenzahl	—
—	Bauweise

Dachform