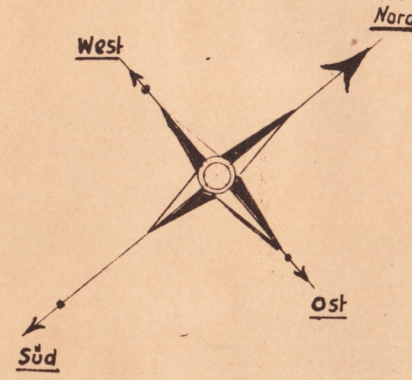
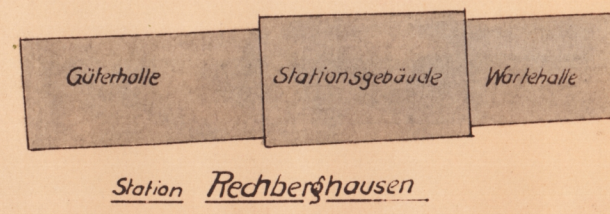


Lageplan



Eisenbahn № 1



Eisenbahn № 1

Hauptstraße № 1

Hauptstraße № 1

Amtskorporation Göppingen

Fritz Martius, Damed. prakt. Arzt Eheleute

Josef Stollenmaier, Eisenhändler's Witwe
Wiese
Josefine Beck, Eisenhändler's Witwe
Gemüsegarten

Albert Langbein, Bauer's Eheleute

Karl Schurr jr., Landwirt

Franz Staudenmayer

Theodor Scheurle, Schreinermeister
Acker, Bauplatz

Johannes Fischer, Büroangestellter
Wohnhaus

J. Götz, Höf's Witwe

Josef Baumann, Maurer's Eheleute

Josef Abt, Maurer

Leonhard Menrad, Bauer's Witwe

Josef Weihermüller, Fuhrmann
Benkelmann

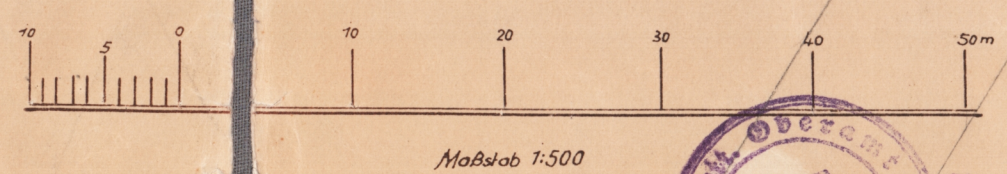
Josef Baumann, Maurermeister

Leo Schurr, Kreuzwirt


Wilhelm Guzenhahn, Pflasterermeister in Göppingen

Albert Schelling, Kaufmann

Alto Schelling, Flaschner



Maßstab 1:500



Gefertigt und mit dem Vorbehalt aller Rechte beskundet
Göppingen, den 24. Januar 1930
Amtsgeometer: *Dieterle* Vermessungsrat.
Genehmigt!
Göppingen, den 13. Juni 1930
Oberamt

Gefertigt und mit dem Vorbehalt aller Rechte beskundet
Göppingen, den 24. Januar 1930
Amtsgeometer: *Dieterle* Vermessungsrat.